

*OPTO*ELECTRONICS CO., LTD.

always scanning for new ID's



■ 第 31 期 中間事業報告書 平成 17 年 12 月 1 日 ▶ 平成 18 年 5 月 31 日

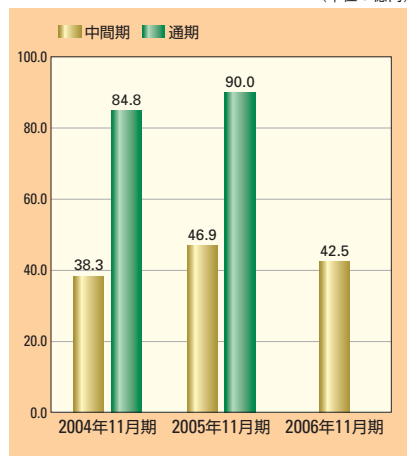
株式会社 **オプトエレクトロニクス**

# 連結決算ハイライト



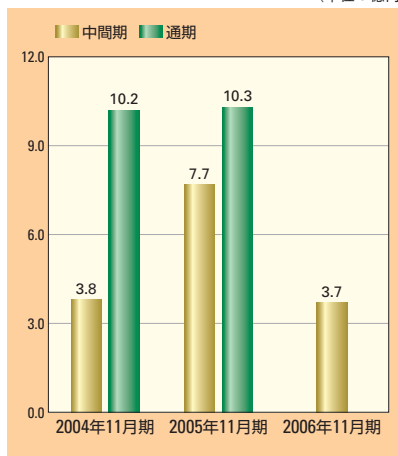
## ■ 売上高

(単位：億円)



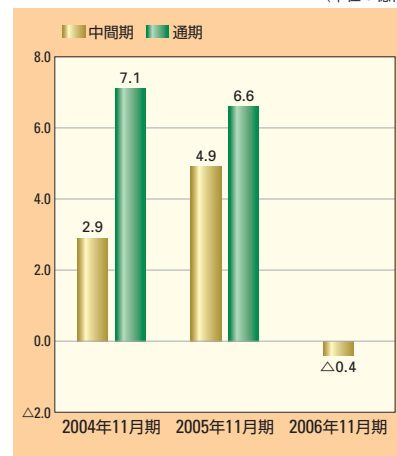
## ■ 経常利益

(単位：億円)



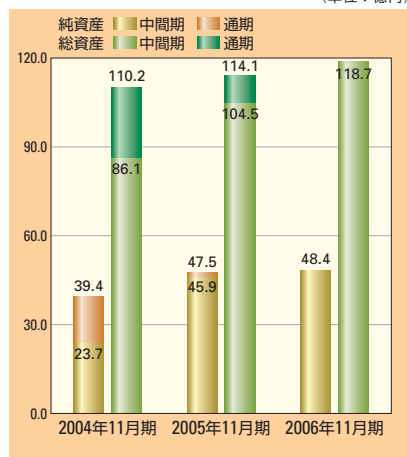
## ■ 中間(当期)純利益(純損失△)

(単位：億円)



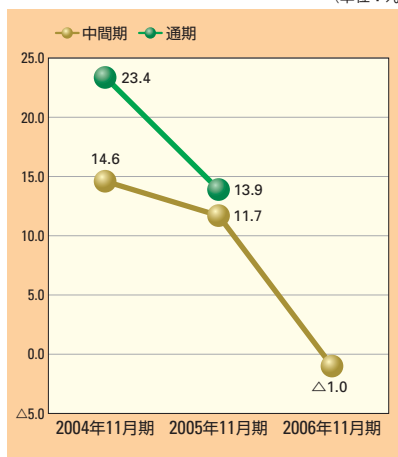
## ■ 純資産／総資産

(単位：億円)



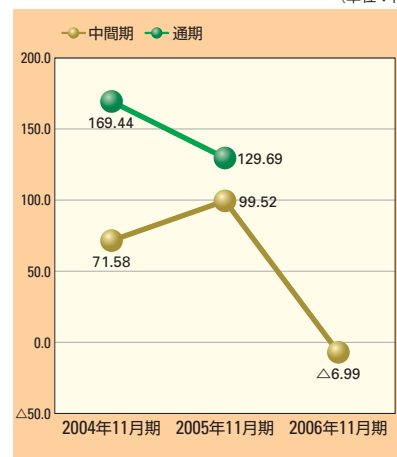
## ■ 株主資本中間(当期)純利益率(純損失率△) (ROE)

(単位：%)



## ■ 1株当たり中間(当期)純利益(純損失△) (EPS)

(単位：円)



# 株主の皆さまへ



株主の皆様にはますますご清栄のこととお慶び申し上げます。

ここに株式会社オプトエレクトロニクスおよび当社グループの平成17年12月1日から平成18年5月31日に至る第31期の中間事業概況をご報告申し上げます。

当中間連結会計期間の売上高は、42.5億円と前年同期比9.4%の減収となりました。経常利益は、売上高の減少にともないまして3.7億円となり前年同期比51.1%の減益となりました。また、中間期純損益は46百万円の純損失となりました。これは、特別損失として固定資産の減損損失を66百万円計上し、さらに繰延税金資産の計上基準を保守的に判断し、税効果会計における繰延税金資産1億98百万円を取崩したためです。

前期においては、当社のコア技術である強力なモジュールエンジンの開発で大きな成果を出すことができました。

当期より、新モジュールエンジンを搭載した新製品を投入し業績の拡大を推し進める計画でしたが、新製品展開の開発体制が遅れたことにより、生産および出荷の遅れとなり、計画を下回りました。しかしながら、すでに上期の問題点の反省を踏まえて、下期以降に関しては開発体制の組み直しを終え、新製品を投入しております。

当中間期におきましては上記のような結果となりましたが、通期におきましては、これらの新製品効果により業績拡大を見込んでおります。

下期以降に向けても、従来通りの方針を変えずに、開発力の強化、開発体制の一層の充実を図り、新製品の投入により市場での競争力を高め、業績拡大を実現するため一層の努力を傾注してまいります。

株主の皆様におかれましては、今後とも引き続きご理解とご支援を賜りますようお願い申し上げます。

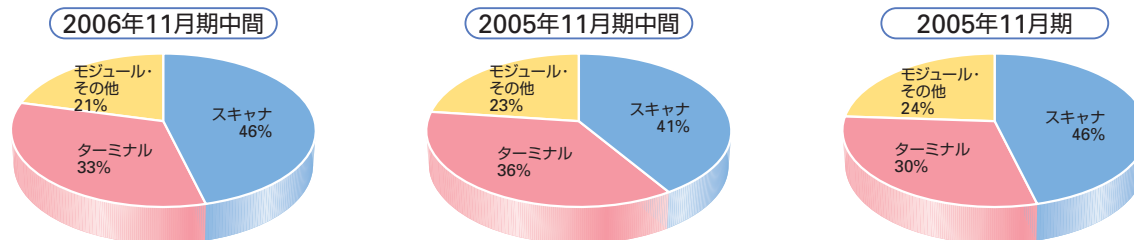
2006年8月

代表取締役社長 俵 政 美

## 製品カテゴリー別構成



私たちの売上高の製品カテゴリー別構成です。

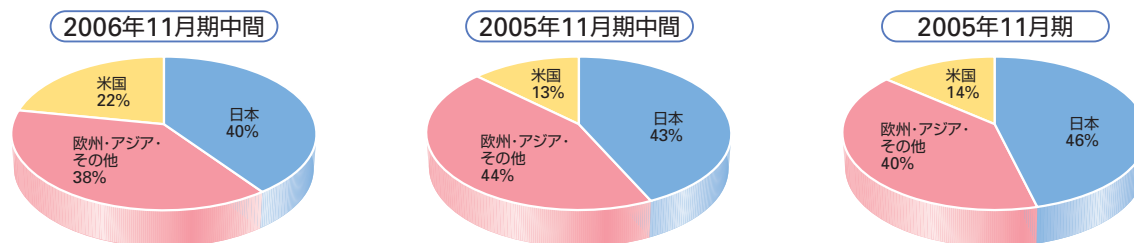


当中間期においては、データコレクタ等のハンディターミナル製品の売上高は14億3百万円（前年同期比17%減）、モジュールその他の売上高は8億78百万円（前年同期比18%減）と伸び悩みました。スキャナの売上高は19億70百万円（前年同期比3%増）となり、全体のうち46%のシェアとなりました。

## 地域別売上高



私たちの製品は世界各地で使われております。



当中間期の地域別の売上高は、日本国内が17億18百万円（前年同期比14%減）となりました。また、欧州その他地域では16億1百万円（前年同期比22%減）となりましたが、これは前年では郵政事業等の特需が約4億円ありましたことの影響によります。今期より、当社グループにおいて重点施策としております米国の売上高は9億32百万円となり54%増加しました。これにより、海外売上高比率は60%を占めております。

# 連結財務諸表



## ■ 連結貸借対照表 (要旨)

(単位: 百万円)

科目	期別	当中間期	前 期
		2006年5月31日現在	2005年11月30日現在
<b>(資産の部)</b>			
流動資産		8,515	8,129
固定資産		3,359	3,289
資産合計		11,874	11,419
<b>(負債の部)</b>			
流動負債		5,047	4,152
固定負債		1,986	2,510
負債合計		7,033	6,663
<b>(資本の部)</b>			
資本金		750	750
資本剰余金		756	756
利益剰余金		3,211	3,271
その他有価証券評価差額金		8	9
為替換算調整勘定		114	△31
資本合計		4,841	4,756
負債及び資本合計		11,874	11,419

(注) 記載金額は百万円未満を切り捨てて表示しております。

## ■ 連結損益計算書 (要旨)

(単位: 百万円)

科目	期別	当中間期	前中間期
		2005年12月1日から 2006年5月31日まで	2004年12月1日から 2005年5月31日まで
<b>(経常損益の部)</b>			
売上高		4,252	4,691
営業費用		3,897	3,878
営業利益		355	812
営業外収益		47	12
営業外費用		24	50
経常利益		378	773
<b>(特別損益の部)</b>			
特別利益		5	1
特別損失		66	17
税金等調整前中間純利益		317	757
法人税、住民税及び事業税		166	247
法人税等調整額		198	12
中間純利益		△46	497

(注) 記載金額は百万円未満を切り捨てて表示しております。

## ■ 連結キャッシュ・フロー計算書 (要旨)

(単位: 百万円)

科目	期別	当中間期	前中間期
		2005年12月1日から 2006年5月31日まで	2004年12月1日から 2005年5月31日まで
営業活動によるキャッシュ・フロー		370	222
投資活動によるキャッシュ・フロー		△77	△246
財務活動によるキャッシュ・フロー		262	△268
現金及び現金同等物に係る換算差額		84	10
現金及び現金同等物の増加額		640	△282
現金及び現金同等物の期首残高		2,579	3,314
現金及び現金同等物の中間期末残高		3,219	3,031

(注) 記載金額は百万円未満を切り捨てて表示しております。

## ■ 中間連結株主資本等計算書 (要旨)

2005年12月1日から2006年5月31日まで

(単位: 百万円)

科目	株主資本				評価・換算差額等	純資産合計
	資本金	資本剰余金	利益剰余金	株主資本合計		
前期末残高	750	756	3,271	4,778	△22	4,756
配当金			△13			△13
期間純損益			△46			△46
株主資本以外の項目の期間中の変動額					145	145
中間期間中変動額合計	—	—	△60	△60	145	85
中間期末残高	750	756	3,211	4,718	123	4,841

(注) 記載金額は百万円未満を切り捨てて表示しております。

# 会社概要 (2006年5月31日現在)



● 商号	株式会社オプトエレクトロニクス OPTOELECTRONICS CO.,LTD.		
● 設立	1976年12月		
● 事業目的	自動認識装置の開発・製造・販売		
● 本社	〒335-0002 埼玉県蕨市塚越5丁目5番3号		
● 資本金	7億5,085万円		
● 役員構成	代表取締役社長	依 政 美	
	取締役会長	志 村 則 彰	
	取締役副社長	神 尾 尚 秀	
	常勤監査役	田 中 洋 一	
	監査役	大 徳 宏 教	
	監査役	穴 田 信 次	
● 決算期	11月		
● 主要取引銀行	三菱東京UFJ銀行 みずほ銀行 埼玉りそな銀行		

# ネットワーク



● 国内事業所・海外現地法人			
本社営業部	埼玉県蕨市	米 国	Opticon, Inc.
川口事業所	埼玉県川口市	オ ラ ン ダ	Opticon Sensors Europe B.V.
芦別工場	北海道芦別市	フ ラ ン ス	Opticon S.A.S.
大阪営業所	大阪府大阪市西区	イ ギ リ ス	Opticon Ltd.
		ド イ ツ	Opticon Sensoren GmbH
		スウェーデン	Opticon Sensors Nordic AB
		イ タ リ ア	Opticon S.R.L.
		オーストラリア	Opticon Sensors Pty.Ltd.
		ス ペ イ ン	Opticon Sensores S.L.



# 株式の状況 (2006年5月31日現在)

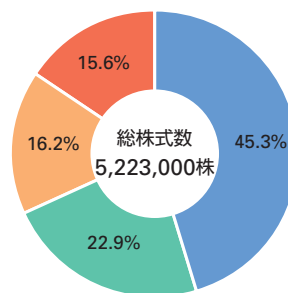
● 発行可能株式総数	15,000,000株
● 発行済株式の総数	5,223,000株
● 株 主 数	1,426名

## ● 大 株 主 (上位10名)

株 主 名	持 株 数	議 決 権 比 率
依 政 美 株 式 会 社 依 興 産	1,136 千株	22.6 %
日本マスタートラスト信託銀行株式会社 (信託口)	547	10.5
ビーエヌピー パリバ セキュリティーズ サービス ロンドン/ジャステック/ユーケー レジデント (常任代理人 香港上海銀行東京支店)	210	4.0
依 公 子 ビービーエイチ フォー フィデリティ ジャパン スモール カンパニー ファンド (常任代理人 株式会社三菱東京UFJ銀行)	191	3.7
志 村 則 彰 ステートストリートバンクアンドトラストカンパニー (常任代理人 株式会社みずほコーポレート銀行兜町証券決済業務室)	145	2.8
神 尾 尚 秀 日本トラスティ・サービス信託銀行株式会社 (信託口)	115	2.2
	101	2.0
	80	1.5
	72	1.4

## ● 所有者別株式数分布状況

- 個人・その他……………2,366,700株
- 国内法人……………1,195,300株
- 外国法人・外国人……………845,700株
- 金融機関・証券会社……………815,300株



# 株主メモ

決 算 期 日：11月30日

定 時 株 主 総 会：2月

基 準 日：11月30日

その他必要がある場合は、予め公告して定めます。

公 告 掲 載 新 聞：日本経済新聞

証 券 コ ー ド：6664 (JASDAQ)

株 主 名 簿 管 理 人：東京都千代田区丸の内一丁目4番5号

三菱UFJ信託銀行株式会社

同 事 務 取 扱 場 所：東京都千代田区丸の内一丁目4番5号

三菱UFJ信託銀行株式会社 証券代行部

郵便物送付先および：〒137-8081

電 話 連 絡 先 東京都江東区東砂七丁目10番11号

三菱UFJ信託銀行株式会社 証券代行部

電話0120-232-711 (フリーダイヤル)

同 取 次 所：三菱UFJ信託銀行株式会社 全国各支店

## (お知らせ)

株式事務に関するお問い合わせ

お問い合わせ 0120-232-711 (フリーダイヤル)

住所変更等諸届用紙ご請求 0120-244-479 (フリーダイヤル・24時間受付)

ホームページアドレス <http://home.opto.co.jp>