

OPTO ELECTRONICS CO., LTD.

第30期 事業報告書

平成16年12月1日～平成17年11月30日



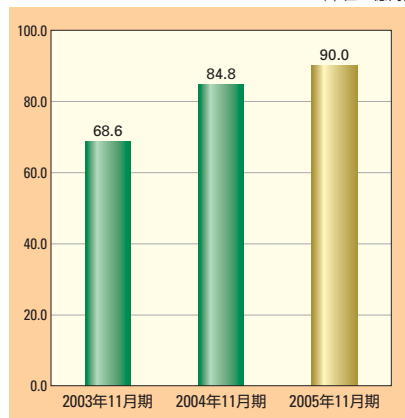
 株式会社 オプトエレクトロニクス

連結決算ハイライト



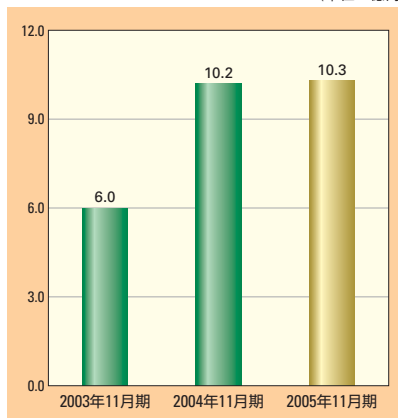
■ 売上高

(単位：億円)



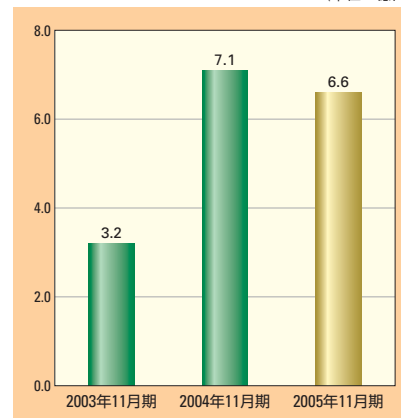
■ 経常利益

(単位：億円)



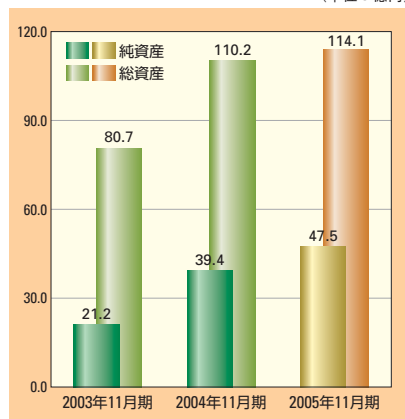
■ 当期純利益

(単位：億円)



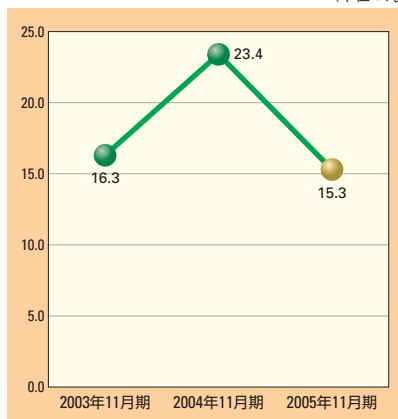
■ 純資産 / 総資産

(単位：億円)



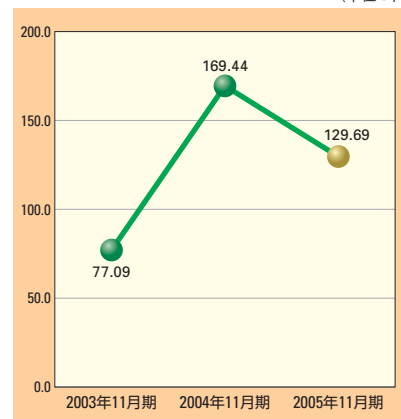
■ 株主資本当期純利益率(ROE)

(単位：%)




■ 1株当たり当期純利益(EPS)

(単位：円)



株主のみなさまへ



株主のみなさまには益々ご清祥のこととお慶び申し上げます。

また、平素は格別のご高配を賜り、厚く御礼申し上げます。

ここに当社グループの第30期（平成16年12月1日から平成17年11月30日まで）の事業報告書をお届けするにあたり、ご挨拶申し上げます。

当社グループは、モジュールエンジンの開発に注力し、その開発製品を欧州、米国、日本を中心に投入してまいりました。

この結果、当期の連結売上高は90億円と、前期に比べ6.1%の増収となりました。利益面におきましても、連結経常利益が10億33百万円と、前期に比べ0.4%の増益となり、売上高、経常利益とも前期に引き続き最高額を更新することができました。

当期においても、当社の企業理念でもある研究開発の強化を続け、それにより健全で安定的成長を実現することができました。

今後におきましても、積極的な研究開発を通じて実現した新技術搭載の新製品をグローバルに投入することにより、着実な業績の拡大に努めてまいり所存です。

株主のみなさまにおかれましては、今後一層のご理解とご支援を賜りますようお願い申し上げます。

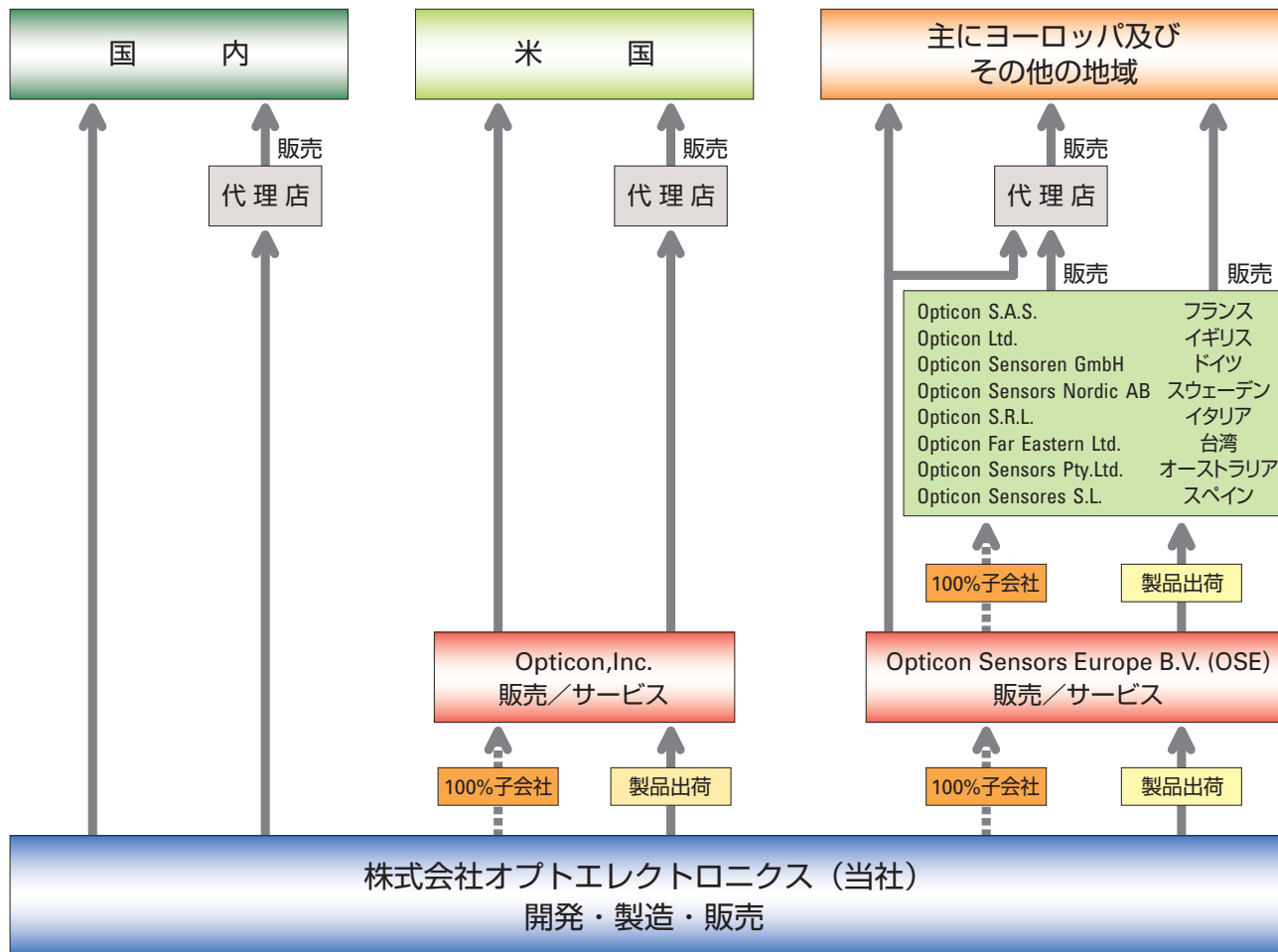
2006年2月

代表取締役社長 俵 政美

企業集団の状況



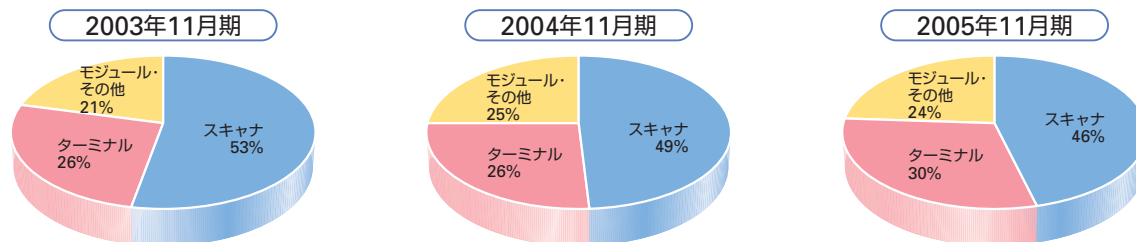
当社グループは、当社、連結子会社2社、連結孫会社8社で構成されており、バーコードリーダ及びその周辺機器の製造・販売、修理・サービスを主たる事業内容としております。



製品カテゴリー別構成



私たちの売上高の製品カテゴリー別構成です。

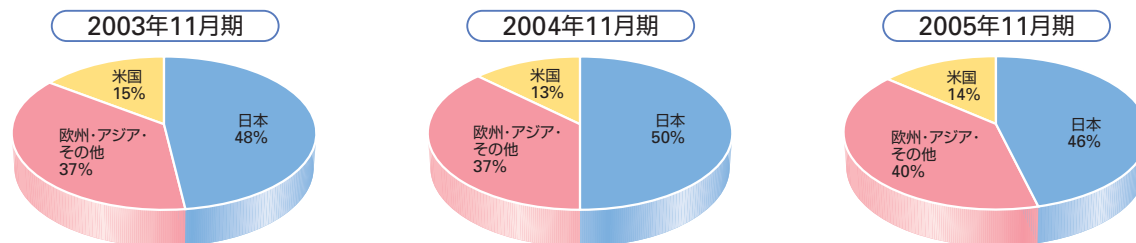


当期においては、当社製品独自の特徴が評価されたデータコレクタ（ハンディターミナル製品）が国内・海外ともに顕著な伸びを得ることができました。これにより、売上高におけるターミナルのシェアが増加しております。また、前期と比較しますと、スキャナは金額で76百万円の減収（1.8%減）、ターミナルは5億26百万円の増収（24.1%増）、モジュール・その他は63百万円の増収（3.0%増）となっております。

地域別売上高



私たちの製品は世界各地で使われております。



当期の業績は、日本国内は売上減少、欧州、米国において売上増加となりました。日本国内は前期比2.4%の減収、欧州・アジア・その他地域では15.2%の増収、米国では12.3%の増収となっております。当社の特徴である海外売上高の占める割合は54.3%となり、前期に比べて構成比で4%増、金額で6億18百万円の増収となりました。

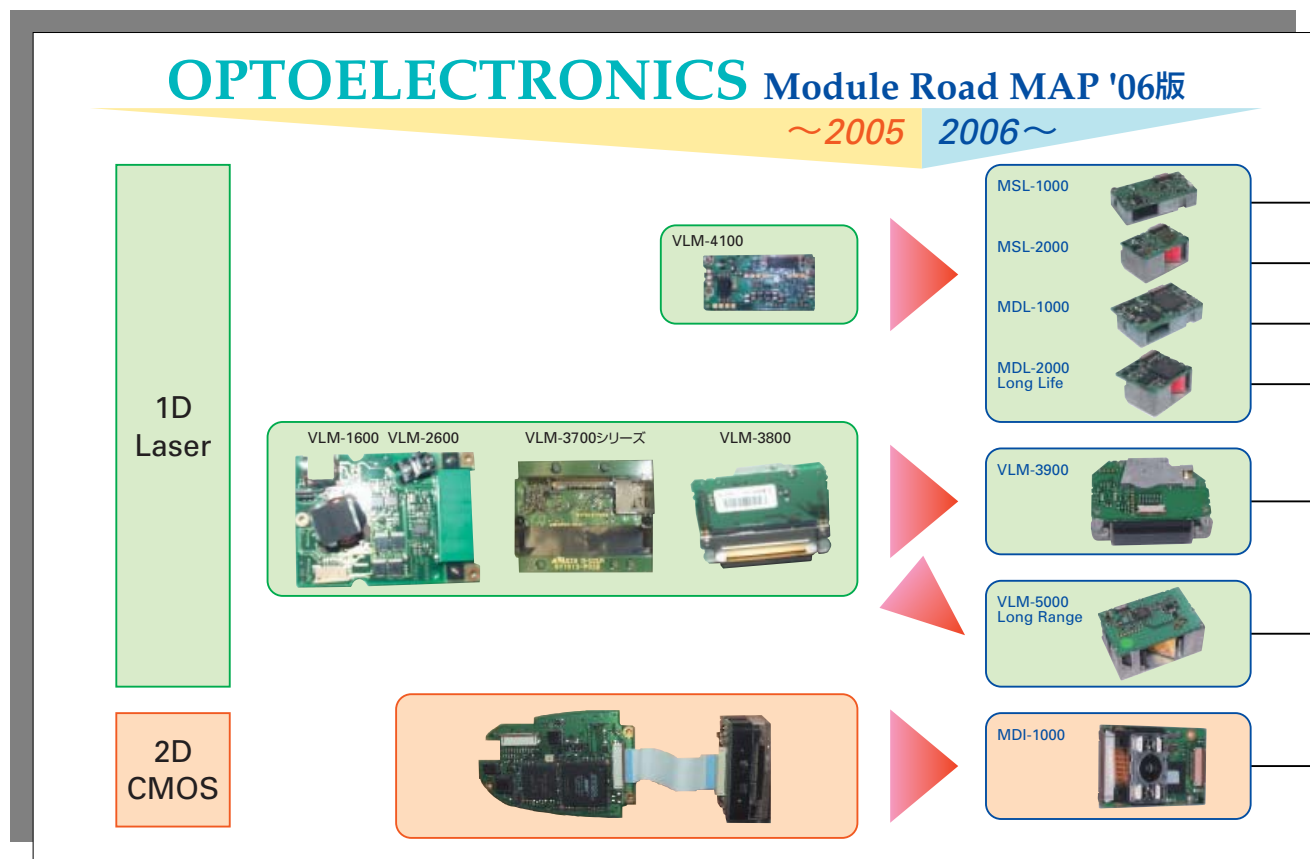
トピックス



モジュールエンジンラインアップの拡充

当期は、当社グループ事業のコアであるモジュールエンジンの開発を強力に推進した結果、ラインアップは従来の2機種から7機種へと大幅に拡大いたしました。

「VLM-4100」シリーズの後継機として「MSL-1000」「MSL-2000」「MDL-1000」「MDL-2000」を、「VLM-3800」の後継機として「VLM-3900」をラインアップし、さらにロングレンジ対応の「VLM-5000」シリーズと2次元対応の「MDI-1000」を新たに追加することで、計7機種のモジュールラインアップが完了いたしました。





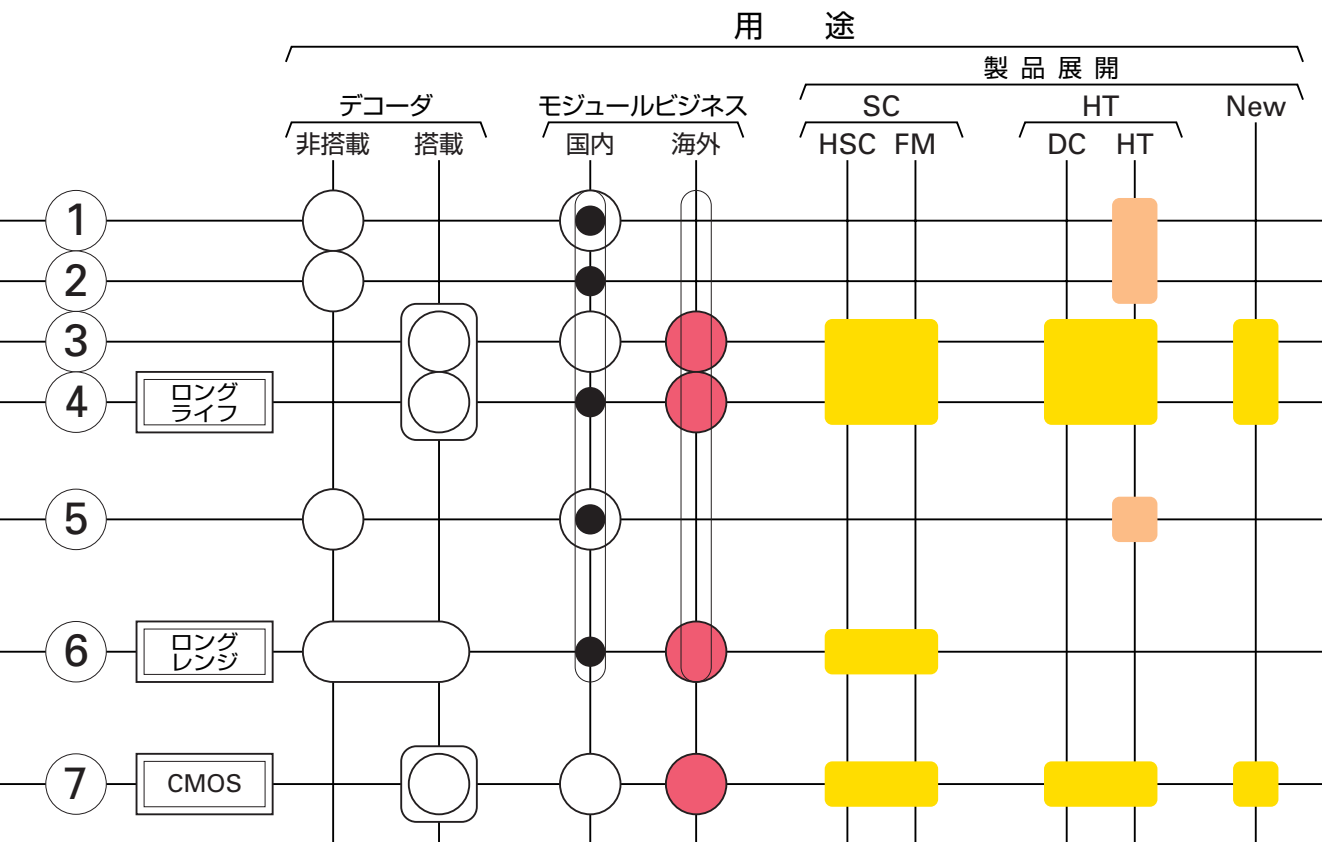
これまで国内を中心としていたモジュールビジネスは、デコーダ付モジュールエンジンの新たなラインアップにより、海外への拡大が期待できるものとなりました。（●部）

さらに、ハンディターミナル（HT）への製品展開が中心であった従来の用途（■部）は、■部を新たに加え、大幅に拡大する可能性があるものと考えております。

用語の解説

1D：1次元バーコード 2D：2次元コード SC：スキャナ HT：ハンディターミナル

HSC：ハンディスキャナ FM：フィクスマウント（定置タイプの読取装置） DC：データコレクタ



連結財務諸表



■ 連結貸借対照表

(単位：百万円)

科目	期別	
	当 期 2005年11月30日現在	前 期 2004年11月30日現在
(資産の部)		
流動資産	8,129	8,466
現金及び預金	2,992	3,681
受取手形及び売掛金	2,434	2,245
たな卸資産	2,243	2,162
その他流動資産	492	421
貸倒引当金	△ 33	△ 43
固定資産	3,289	2,553
有形固定資産	2,739	2,324
建物・構築物	688	735
機械装置・運搬具	108	71
工具器具・備品	379	380
土地	1,368	1,015
その他有形固定資産	194	120
無形固定資産	306	153
投資その他の資産	244	75
資産合計	11,419	11,020

科目	期別	
	当 期 2005年11月30日現在	前 期 2004年11月30日現在
(負債の部)		
流動負債	4,152	4,462
支払手形及び買掛金	1,812	2,337
短期借入金	700	247
一年以内返済予定長期借入金	871	1,268
一年以内償還予定社債	48	48
その他流動負債	719	560
固定負債	2,510	2,616
社債	1,032	1,080
長期借入金	1,471	1,530
その他固定負債	7	5
負債合計	6,663	7,079
(資本の部)		
資本金	750	671
資本剰余金	756	677
利益剰余金	3,271	2,620
その他有価証券評価差額金	9	2
為替換算調整勘定	△ 31	△ 31
資本合計	4,756	3,940
負債及び資本合計	11,419	11,020



■ 連結損益計算書

(単位：百万円)

科目	期別	当期	前期
		2004年12月1日から 2005年11月30日まで	2003年12月1日から 2004年11月30日まで
(経常損益の部)			
売上高		9,000	8,487
売上原価		4,319	4,110
販売費及び一般管理費		3,598	3,192
営業利益		1,082	1,184
営業外収益		48	48
営業外費用		97	204
経常利益		1,033	1,028
(特別損益の部)			
特別利益		1	109
特別損失		27	38
税金等調整前当期純利益		1,007	1,099
法人税、住民税及び事業税		389	344
法人税等調整額		△ 45	44
当期純利益		663	710

■ 連結剰余金計算書

(単位：百万円)

科目	期別	当期	前期
		2004年12月1日から 2005年11月30日まで	2003年12月1日から 2004年11月30日まで
(資本剰余金の部)			
資本剰余金期首残高		677	57
増資による新株の発行		79	619
自己株式処分差益		—	0
資本剰余金期末残高		756	677
(利益剰余金の部)			
利益剰余金期首残高		2,620	1,920
利益剰余金増加高		663	710
当期純利益		663	710
利益剰余金減少高		12	10
配当金		12	10
利益剰余金期末残高		3,271	2,620

■ 連結キャッシュ・フロー計算書

(単位：百万円)

科目	期別	当期	前期
		2004年12月1日から 2005年11月30日まで	2003年12月1日から 2004年11月30日まで
営業活動によるキャッシュ・フロー		397	1,571
投資活動によるキャッシュ・フロー		△ 1,213	△ 644
財務活動によるキャッシュ・フロー		93	999
現金及び現金同等物に係る換算差額		△ 11	48
現金及び現金同等物の増加額		△ 734	1,975
現金及び現金同等物の期首残高		3,314	1,338
現金及び現金同等物の期末残高		2,579	3,314

会社概要 (2005年11月30日現在)



● 商 号	株式会社オプトエレクトロニクス OPTOELECTRONICS CO.,LTD.
● 設 立	1976年12月
● 事 業 目 的	自動認識装置の開発・製造・販売
● 本 社	〒335-0002 埼玉県蕨市塚越5丁目5番3号
● 資 本 金	7億5,085万円
● 役 員 構 成	代表取締役社長 依 政 美 取締役会長 志 村 則 彰 取締役副社長 神 尾 尚 秀 常勤監査役 田 中 洋 一 監 査 役 大 徳 宏 教 監 査 役 穴 田 信 次
● 決 算 期	11月
● 主 要 取 引 銀 行	※東京三菱銀行 みずほ銀行 埼玉りそな銀行

※東京三菱銀行は2006年1月1日付けでUFJ銀行と合併し「三菱東京UFJ銀行」を発足しております。

ネットワーク



● 国内事業所・海外現地法人			
本社営業部	埼玉県蕨市	米 国	Opticon, Inc.
川口事業所	埼玉県川口市	オ ラ ン ダ	Opticon Sensors Europe B.V.
芦別工場	北海道芦別市	フ ラ ン ス	Opticon S.A.S.
大阪営業所	大阪府大阪市西区	イ ギ リ ス	Opticon Ltd.
		ド イ ツ	Opticon Sensoren GmbH
		スウェーデン	Opticon Sensors Nordic AB
		イ タ リ ア	Opticon S.R.L.
		台 湾	Opticon Far Eastern Ltd.
		オーストラリア	Opticon Sensors Pty.Ltd.
		ス ペ イ ン	Opticon Sensores S.L.

株式の状況 (2005年11月30日現在)



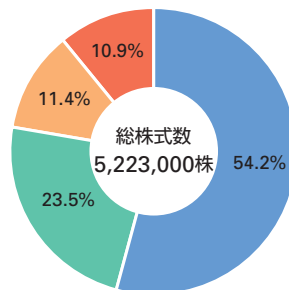
● 会社が発行する株式の総数	15,000,000株
● 発行済株式の総数	5,223,000株
● 株 主 数	2,429名

● 大 株 主 (上位10名)

株 主 名	持 株 数	議 決 権 比 率
依 政 美 株 式 会 社 依 興 産	1,230 千株	23.6 %
日本マスタートラスト信託銀行株式会社 (信託口)	262	5.0
ビーエヌピーパリバセキュリティーズサービス ロンドン/ジャスデック/ユーケーレジデンツ (常任代理人 香港上海銀行東京支店)	199	3.8
依 公 子	191	3.7
志 村 則 彰	116	2.2
町 田 美 代 子	106	2.0
神 尾 尚 秀	85	1.6
ビービーエイチフォーフィデリティ ジャパンモールカンパニーファンド (常任代理人 株式会社東京三菱銀行)	83	1.6
犬 田 博 也	76	1.5

● 所有者別株式数分布状況

■ 個人・その他	2,828,400株
■ 国内法人	1,227,800株
■ 外国法人・外国人	595,700株
■ 金融機関・証券会社	571,100株



株主メモ

決 算 期 日	11月30日
定 時 株 主 総 会	2月
基 準 日	11月30日 その他必要あるときは、あらかじめ公告して 臨時に基準日を定めます。
公 告 掲 載 新 聞	日本経済新聞
証 券 コ ー ド	6664 (JASDAQ)
名 義 書 換 代 理 人	東京証券代行株式会社 東京都千代田区丸の内一丁目4番2号
同 事 務 取 扱 場 所	〒100-0005 東京都千代田区丸の内一丁目4番2号 東京証券代行株式会社本店
電 話 照 会 先	(03) 3212-4611 (代表) 0120-49-7009 (フリーダイヤル)
同 取 次 所	東京証券代行株式会社 大阪営業所 中央三井信託銀行株式会社本店及び全国各支店

ホームページアドレス <http://home.opto.co.jp>